



BANQ. ISOSCELES 3C PP STD.

INICIO – SILLAS – PÚBLICO – ESPERA

Ficha Técnica



Asiento y Respaldo

Fabricados en plástico de alta resistencia (homopolímero de polipropileno), diseñados para ofrecer durabilidad, fácil mantenimiento y un desempeño confiable en entornos de alto tránsito o uso prolongado

Pata:

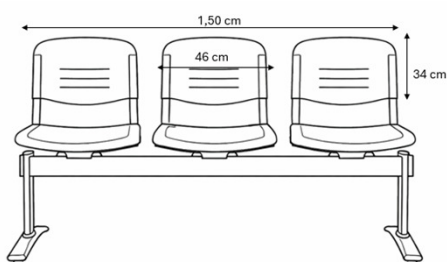
Pata STD tipo T invertida con perfil ovalado y pilar rectangular. Terminales: Plásticos ovalados con patín regulable en altura para estabilidad y ajuste

Estructura:

Material: Metálica para robustez y durabilidad.
Viga Principal: 2mm de espesor para mayor resistencia.
Acabado: Electro pintado en color negro para una apariencia elegante y protección contra el desgaste

Fabricación

Origen: Estructura 100% Liberona, garantizando control de calidad en cada etapa del proceso productivo.
Componentes: Plásticos importados, cuidadosamente seleccionados para asegurar alta resistencia y una larga vida útil del producto.



EMBALAJE M3	0 m3
PESO SILLA KG	0 kg
PESO SILLA + EMBALAJE	0 kg

Planimetria⁹

Informacion



BANQ. ISOSCELES 3C PP STD.

OPCIONES TAPIZADOS

Ficha Técnica

- ASIENTO Y RESPALDO




PP Negro




PP Gris Perla



PP Gris Grafito



PP Azul
Oscuro



PP Azul
Claro

Información General:

Evite exposición directa a la luz solar y mantener al menos a 30 cm de cualquier fuente de calor.
No colocar objetos punzantes en bolsillos o chaquetas que puedan dañar la tela.
Las telas pueden desteñirse y mancharse con ciertos tipos de prendas como vaqueros.
Utilizar ruedas adecuadas según el tipo de suelo.
Limpiar las ruedas ocasionalmente para eliminar pelusas y polvo.

Uso:

Diseñada exclusivamente para uso en interiores y para su propósito como silla giratoria de oficina.
No modificar la silla de manera que pueda comprometer su estabilidad.
La sustitución o reparación de componentes debe ser realizada por personal capacitado.

Limpieza y Mantenimiento:

Usar productos de limpieza que no dañen el medio ambiente y seguir las instrucciones del fabricante.
Probar productos de limpieza en una zona oculta antes de usarlos en manchas visibles.

Materiales y Métodos de Limpieza:

Lana: Aspirar regularmente y limpiar manchas con agua y jabón neutro.
Vinilo: Limpiar inmediatamente con agua y jabón neutro, evitando el uso de disolventes.
Cuero: Limpiar con un paño blanco húmedo con agua y jabón neutro, secar inmediatamente y evitar exposición al sol.
Metales (Acero o Aluminio): Limpiar con agua y jabón suave, evitando disolventes.
Material Plástico: Limpiar con agua y jabón neutro, evitando solventes.

Esta ficha técnica proporciona pautas para el cuidado y mantenimiento adecuado de la silla de oficina, garantizando su durabilidad y buen estado.